

울산대학교 UWINS 취업 프로그램 매뉴얼

-진로취업상담시스템-

(UCCS: University of Ulsan Career Consult System)

(학생용)



울산대학교 취업지원팀

목차

1. 취업

- A. 채용정보

2. 진로설계

- A. 자기분석/비전 설정
- B. 진단검사
- C. 희망 진로 설정
- D. 학년별 로드맵 설정

3. 상담 관리

- A. 상담신청
- B. 상담이력

4. 이력서/자기소개서

- A. 이력서 관리
- B. 자기소개서 관리

5. 희망 직업 관리

- A. 직업 정보 검색
- B. 희망 직업 선정

1. 취업 (UWINS-취업창업-취업-채용정보)

A. 채용정보

채용정보

기업명 ▼

조회

[추천공고] 기업에서 울산대학교 학생을 추천해달라는 요청에 따라 취업지원팀에서 진행되는 채용공고

[교내채용] 울산대학교 교내에서 근무할 직원, 조교 등의 채용 공고

[일반공고] 상시 채용, 공채 등 일반적인 기업의 채용 공고

1

번호	기업체명	모집분야	모집인원	지원인원	등록일	마감일	지원
1	[일반공고] (**	테스트	1	0	2019.04.15	채용시까지	지원
2	[일반공고] 을**	테스트	10	0	2019.04.02	채용시까지	지원
3	[일반공고] 한**	테스트	10	0	2019.04.01	채용시까지	지원

교내채용정보 지원

채용정보 지원
나의 지원 현황

2

교내채용 정보

* 기업명 :

* 모집분야 :

지원 내용

* 이력서 :

* 자기소개서 :

첨부파일 : 선택된 파일 없음 KakaoTalk_20180101_122955678.jpg

* 필수입력 항목입니다.

삭제
저장

교내채용정보 지원

채용정보 지원

나의 지원 현황

3

총 1건

성명	학번	알선여부	서류제출	면접	합격	입사
이**	20121971	<input type="checkbox"/>	<input type="checkbox"/>	<input type="checkbox"/>	<input type="checkbox"/>	<input type="checkbox"/>

[저장](#)

- 1) 기업명 또는 모집분야를 선택하여 채용정보를 검색합니다.
- 2) 채용정보는 추천공고/교내채용/일반공고로 구분됩니다.
- 3) [지원]버튼을 클릭하여 ②의 팝업창을 띄웁니다.
- 4) 해당 기업체에 지원을 할 경우, [채용정보 지원]탭의 지원 내용에 업로드 해둔 이력서 및 자기소개서를 선택하여 저장합니다.
- 5) [나의 지원 현황]탭에서 본인의 지원내역을 확인할 수 있습니다.

2. 진로설계 (UWINS-취업창업-진로설계)

A. 자기분석/비전설정

홈 > /취업·창업/ > 진로설계

자기분석/비전 설정

각 항목 아래의 설정하러 가기 버튼을 눌러 등록할 수 있으며 등록된 성격, 흥미, 가치관, 비전을 조회할 수 있습니다.

성격	흥미	가치관
등록된 성격이 없습니다.	등록된 흥미가 없습니다.	등록된 가치관이 없습니다.
설정하러가기	설정하러가기	설정하러가기
비전		
등록된 비전이 없습니다.		
설정하러가기	본인추가항목 등록하러가기	
삭제		

1

- 1) 설정하러가기를 클릭하여 성격, 흥미, 가치관, 비전을 등록합니다.

자기분석/비전 설정

나의 흥미 설정하기

해당하는 항목을 선택하면 순위를 입력할 수 있습니다.

총 0건 선택되었습니다.

성격	설명	순위	선택
사회형(Social)	다른 사람들을 훈련시키고, 발달시키고, 치료해주기 위한 활동들을 선호하고, 자로나 도구 혹은 기계를 포함하는 명확하고 체계적인 활동을 싫어하는 경향이 있다. 이러한 경향성은 사회적 및 교육적 능력에서의 능	2	<input type="checkbox"/>
관습형(Conventional)	자료에 대한 명확하고, 질서정연하며 체계적인 조작을 필요로 하는 활동들을 선호하고, 모호하고, 자유스러우며, 탐색적이고, 체계적이지 않은 활동들을 싫어하는 경향이 있다. 이러한 경향성은 사무적이고 계산적인		<input type="checkbox"/>
탐구형(Investigative)	물리적, 생물학적 혹은 문화적 현상들에 대해 호기심을 가지고 관찰하는 것을 즐기며, 상징적이고 체계적이고 창조적인 활동을 요하는 조사나 연구 활동을 선호하고 설득적이고 사회적이며 반복적인 활동을 혐오하게		<input type="checkbox"/>
진취형(Enterprising)	조직적인 목표나 경제적인 이익을 얻기 위한 다른 사람과의 상호작용 활동을 선호하고, 관찰적이고, 상징적이며, 체계적인 활동을 싫어하는 경향이 있다. 이러한 경향성은 리더십, 대인관계 능력 및 설득적인 능력을		<input type="checkbox"/>
예술형(Artistic)	예술적 형태를 창조해내는 신체적, 언어적 활동이나 자유스러우며 체계화되지 않은 활동들을 선호하고 분명하고 체계적이고 질서정연한 활동들을 싫어하는 경향이 있다. 이러한 행동경향성은 예술적인 능력을 획득하		<input type="checkbox"/>
현실형(Realistic)	사물, 도구, 기계 및 동물들에 대한 명확하고 질서정연하며 체계적인 조작을 필요로 하는 활동들을 선호하고, 교육적이거나 치료적 활동을 싫어하는 경향이 있다. 이러한 경향성은 조작, 기계, 농경, 전기 및 기술적		<input type="checkbox"/>

자기분석/비전 설정

본인 추가 항목 설정하기

기존의 성격, 흥미, 가치관, 비전 항목 외에 다른 항목을 설정 할 수 있습니다.

본인 추가 항목 명칭

본인 추가항목 내용

- 1) 성격, 흥미, 가치관 [설정하러가기]버튼을 클릭하면 ② 페이지로 이동합니다.
- 2) 우선순위를 숫자로 입력하고 [저장]합니다.
- 3) 비전, 흥미, 성격, 취향 등을 입력합니다.

B. 진단검사

진단검사

1. 해석요청 버튼을 클릭하면 상담 관리 메뉴로 이동하여 상담사를 선택하여 해당 진단검사의 해석요청 상담을 진행할 수 있습니다.
 2. 학기별 해당하는 검사를 찾아 "진단검사" 버튼을 클릭 후 검사를 진행하세요.
- ※ 직업선택도검사(S형,L형)은 워크넷 회원가입 후 로그인하여 해당 검사를 실시해주세요.
워크넷 내부적인 사정으로 [네이버 로그인]은 불가능합니다.

1

<p>핵심역량진단검사</p> <p>완료</p> <p>진단검사 진단결과</p>	<p>인.적성검사(PACT)</p> <p>완료</p> <p>진단검사 진단결과</p>	<p>취업역량진단검사</p> <p>완료</p> <p>진단검사 진단결과</p>
<p>직무적합도검사</p> <p>완료</p> <p>진단검사 진단결과</p>	<p>창업역량진단검사</p> <p>완료</p> <p>진단검사 진단결과</p>	<p>직업적성검사</p> <p>완료</p> <p>진단검사 진단결과</p>
<p>창업적합성검사</p> <p>완료</p> <p>진단검사 진단결과</p>	<p>직업가치관검사</p> <p>미완료</p> <p>진단검사 진단결과</p>	<p>직업선호도검사(S형)</p> <p>완료</p> <p>진단검사 진단결과</p>
<p>직업선호도검사(L형)</p> <p>완료</p> <p>진단검사 진단결과</p>		
<p>MBTI검사</p> <p>완료</p> <p>진단결과 결과입력</p>	<p>HOLLAND검사</p> <p>미완료</p> <p>진단결과</p>	<p>STRONG검사</p> <p>미완료</p> <p>진단결과</p>

- 1) 역량개발진단검사, 인적성검사, 취업역량진단검사 등의 검사를 할 수 있고 각 검사별 진단결과를 확인할 수 있습니다.

진단검사

핵심역량진단

2

<p>2019년도 1회차 핵심역량진단검사</p> <p>2019-02-01 ~ 2019-08-30</p> <p>진단결과</p>	<p>2015년도 1회차 핵심역량진단검사</p> <p>2019-02-01 ~ 2019-02-28</p> <p>진단결과</p>
<p>2015년도 2회차 핵심역량진단검사</p> <p>2019-02-01 ~ 2019-03-02</p> <p>진단검사</p>	<p>2019년도 2회차 핵심역량진단검사</p> <p>2019-02-01 ~ 2019-02-28</p> <p>진단검사</p>

- 2) 역량개발진단검사는 회차별로 검사가 가능합니다.

역량개발진단 결과보기

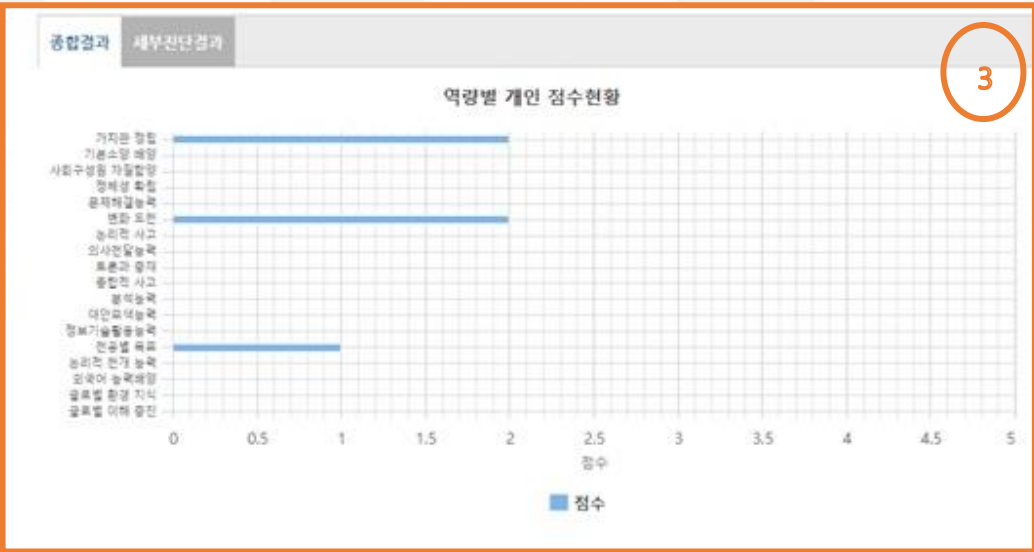
	학번	201	성명	이**	생일(성별)	199*.**.**. (여)
	대학/학부	공과대학 산업경영공학부	전공	산업경영공학전공(심화)	복수전공	
	학년(주여)	4학년 (주여)	과정구분	학부과정	입학구분	신입학 (2012.03.02)
	학적상태	휴학	최종변동상태	일반휴학 (2015.02.03)	예정상태	0

학년도: 2015 ▾

조회


총 2건

회차	참여일자	선택
1	2019-02-13	<input type="button" value="선택"/>
2	2019-02-27	<input type="button" value="선택"/>



3) 역량개발진단검사 회차별 [종합결과] 탭을 클릭하면 역량별 개인 점수를 확인 가능합니다.

역량개발진단 결과보기

	학번	201	성명	이**	생일(성별)	199*.**.**. (여)
	대학/학부	공과대학 산업경영공학부	전공	산업경영공학전공(심화)	복수전공	
	학년(주여)	4학년 (주여)	과정구분	학부과정	입학구분	신입학 (2012.03.02)
	학적상태	휴학	최종변동상태	일반휴학 (2015.02.03)	예정상태	0

학년도: 2015 ▾

조회

총 2건

회차	참여일자	선택
1	2019-02-13	<input type="button" value="선택"/>
2	2019-02-27	<input type="button" value="선택"/>



4) 역량개발진단검사 회차별 [세부진단결과] 탭을 클릭하면 동일 학년 평균에 따른 학생의 위치 비교가 가능합니다.

C. 희망 진로 설정

홈 > /취업·창업/ > 진로설계

희망 진로 설정

희망 진로

학년별로 희망하는 진로 1~3지망 및 희망 취업처·채용정보를 설정하고 조회할 수 있습니다.

1학년 1지망test 1지망 2지망test 2지망 3지망test 3지망 설정하러가기	2학년 2학년 test 1지망 2학년 test 2지망 2학년 test 3지망 설정하러가기
3학년 t 1지망 t 2지망 t 3지망 설정하러가기	4학년 등록된 희망 진로가 없습니다. 설정하러가기
희망 취업처 국외 - 스위스 testtest 1 국내 LG 2 국외 - 이라크 증등 3 희망 취업처 추가하기	희망 채용정보 등록된 희망 채용정보가 없습니다. 설정하러가기

1) 학년별로 1 지망~3 지망까지 진로 및 취업처, 채용정보, 희망 취업처를 설정할 수 있습니다.

홈 > /취업·창업/ > 진로설계

희망 진로 설정

나의 희망진로 설정하기 - 1학년

1지망 취업 1지망test	2지망 진학 2지망test	3지망 창업 3지망test
-----------------------------	-----------------------------	-----------------------------

초기화 삭제 저장 이전으로

2) 학년별로 1 지망~3 지망까지 취업/진학/창업에 대한 생각을 입력가능합니다.

희망 진로 설정

나의 희망 채용정보 설정하기

3

* 국가: 대한민국

* 직종:

* 기업형태: 대기업

* 근무형태: 파견근로

* 필수입력 항목입니다.

3) 희망 채용정보를 국가, 직종, 기업형태, 근무형태별로 생각해보고 입력합니다.

D. 학년별 로드맵 설정

학년별 로드맵 설정

나의 로드맵

1

목표달성 현황		미달성 목표		이번학기 목표		이후학기 목표			
목표구분	목표명	4학년		1학년		2학년		3학년	
		1학기	2학기	1학기	2학기	1학기	2학기	1학기	2학기
자격증 취득	정보기술산업기사			*					
자격증 취득	정보기술자격(ITQ)-아래한글A급			*					
자격증 취득	정보기술자격(ITQ)-아래한글B급			*					
자격증 취득	정보보안산업기사			*					
자격증 취득	정보처리기능장			*					
자격증 취득	정보처리기사		✓						
자격증 취득	정보처리산업기사			*					
IT활동능력	자격증1수정	!							
대외활동	대외활동			*					
대외활동	대외활동2					*			
대외활동	학년별								✓
대회수상	수상받아			✓					
대회수상	ㅋ			*					

1) 학년별 로드맵(교과목, 자격증, IT 활동능력, 대외활동, 대회수상)을 등록합니다.

3. 상담 관리 (UWINS-취업창업-상담관리)

A. 상담신청

홈 > /취업·창업/ > 상담 관리

상담신청

지도교수상담
취창업지원팀상담
1


상담방법 선택

* 원하는 상담을 선택 후 신청해 주세요.

온라인상담
 방문상담
 전화상담
 모바일상담

2

상담 교직원 목록



고**
idino@idino.com
담당학과 : 산업경
영공학전공

🕒 상담신청

3

홈 > /취업·창업/ > 상담 관리

상담신청

날짜선택

※ 상담을 원하시는 날짜의 신청 버튼을 클릭하면 상담 예약시간을 선택 할 수 있습니다.

2019년 02월

←이전
다음→

SUN	MON	TUE	WED	THU	FRI	SAT
					1	2
3	4	5	6	7	8	9
10	11	12	13	14	15	16
17	18	19	20	21	22	23
24	25	26	27	28		
	신청	신청	신청	신청		

이전으로

상담신청

5

시간선택

예약마감된 시간에는 신청 불가능합니다.

2019년 02월 28일 목요일

<이전 다음>

시간	상담시간선택
09:00 ~ 09:30	상담예약
09:30 ~ 10:00	상담예약
10:00 ~ 10:30	상담예약
10:30 ~ 11:00	상담예약
11:00 ~ 11:30	상담예약
11:30 ~ 12:00	상담예약
13:00 ~ 13:30	상담예약
13:30 ~ 14:00	상담예약
14:00 ~ 14:30	상담예약
14:30 ~ 15:00	상담예약
15:00 ~ 15:30	상담예약
15:30 ~ 16:00	상담예약
16:00 ~ 16:30	상담예약
16:30 ~ 17:00	상담예약

이전으로

상담신청

6

상담신청 저장

상담자 : 고**

상담유형 : 취창업지원팀 지도교수상담

상담방법 : 온라인상담 방문상담 전화상담 모바일상담

상담일 : 2019-02-25

상담상세구분 : 일반진로 학사 대학생활 인성 고충처리 검사해석 기타

상담제목 : 제목(필수입력)

상담내용 : 내용(필수입력)

첨부파일 : 선택된 파일 없음

저장 이전으로

- 1) [지도교수상담] 버튼을 클릭하여 지도교수님께 신청 할 수 있습니다.
[취창업지원팀상담] 버튼을 클릭하여 취창업지원팀에 신청 할 수 있습니다.
- 2) 상담방법을 선택합니다.
- 3) ②의 [방문상담][전화상담]을 선택하고 [상담신청]버튼을 클릭하여 ④의 팝업창을 띄웁니다.
②의 [온라인상담][모바일상담]을 선택하고 [상담신청]버튼을 클릭하여 ⑥의 신청페이지를 띄웁니다.
- 4) [신청]버튼을 클릭하여 ⑤의 팝업창을 띄웁니다
- 5) [< 이전][다음 >]버튼을 이용해 날짜를 조절 할 수 있습니다.
[상담예약]버튼을 클릭하여 ⑥의 신청페이지를 띄웁니다.
- 6) 각각의 칸에서 값을 입력하고 [저장]버튼을 이용해 입력한 값을 저장합니다.

B. 상담이력

홈 > 취업 창업 / > 상담 관리

상담이력

상담유형: 상담방법: 상담구분:
1

진행상황: 구분: 검색어: 기간: ~

총 22건								
유형	방법	구분	상담일자	제목	진행상황	상담자	상세보기	
지도교수상담	온라인	학사,대학생활,검사해석	2019-03-29 09:00	제목	신청	이**	<input type="button" value="상세보기"/>	
지도교수상담	방문	대학생활,인성	2019-02-27 09:00	test	신청	고**	<input type="button" value="상세보기"/>	
취창업지원팀	방문	대학생활	2019-02-27 09:00	대학생활 관련	신청	권**	<input type="button" value="상세보기"/>	
지도교수상담	방문	학사	2019-02-26 09:00	학사관련	신청	고**	<input type="button" value="상세보기"/>	
지도교수상담	방문	학사	2019-02-25 09:30	2222	신청	고**	<input type="button" value="상세보기"/>	
지도교수상담	방문	일반진로	2019-02-25 09:00	11111	신청	고**	<input type="button" value="상세보기"/>	
취창업지원팀	방문	고충처리	2019-02-22 10:00	file test	신청	고**	<input type="button" value="상세보기"/>	
지도교수상담	방문	고충처리	2019-02-22 09:30	file test	신청	고**	<input type="button" value="상세보기"/>	
지도교수상담	방문	일반진로	2019-02-22 09:00	test	신청	고**	<input type="button" value="상세보기"/>	
취창업지원팀	방문	일반진로	2019-02-22 09:00	test	신청	김**	<input type="button" value="상세보기"/>	

- 1) 조회조건을 입력하고 검색하여 조회를 합니다.
- 2) 조회 결과입니다.
[상세보기]버튼을 클릭하여 해당 상담 상세정보를 팝업으로 띄웁니다.

4. 이력서/자기소개서 (UWINS-취업창업-이력서/자기소개서)

A. 이력서 관리

홈 > /취업·창업/ > 이력서/자기소개서

이력서 관리

연번	이력서명	다운로드	출력순서	최근 수정일자	관리
1	개인력서1		1		수정 삭제

- 1) 이력서명을 입력하고 [조회]버튼을 클릭하여 조회를 합니다.
[이력서 서식 다운로드] 버튼을 클릭하여 학교의 이력서 서식을 다운받습니다.
[교과/개인활동 이력 조회] 버튼을 클릭하여 내역을 팝업으로 띄웁니다.
교과 및 개인활동이력을 참고하여 이력서를 작성할 수 있습니다.
지원 회사별 다양한 이력서를 관리할 수 있습니다.
- 2) 조회 결과입니다.
[다운로드 아이콘] 버튼을 클릭하여 해당 이력서를 다운받습니다.
[수정] 버튼을 클릭하여 해당 항목을 수정합니다.
[삭제] 버튼을 클릭하여 해당 항목을 삭제합니다.
- 3) 각각의 칸에서 값을 입력하고 [저장] 버튼을 이용해 입력한 값을 저장합니다.

B. 자기소개서 관리

홈 > 취업·창업 / > 이력서/자기소개서

자기소개서 관리

자기소개서명 :

1

조회
자기소개서 서식 다운로드
교과/개인활동 이력 조회

총 1건

연번	자기소개서명	다운로드	출력순서	최근 수정일자	관리
1	개인소서1		1		수정 삭제

2

자기소개서명 3

자기소개서 첨부파일

찾아보기 지우기

출력순서

신규
저장

- 1) 자기소개서명을 입력하고 검색하여 조회를 합니다.
 [자기소개서 서식 다운로드] 버튼을 클릭하여 자기소개서 서식을 다운받습니다.
 [교과/개인활동 이력 조회] 버튼을 클릭하여 내역을 팝업으로 띄웁니다.
 교과 및 개인활동이력을 참고하여 자기소개서를 작성할 수 있습니다.
 지원 회사별 다양한 자기소개서를 관리할 수 있습니다.
- 2) 조회 결과입니다.
 [다운로드 아이콘] 버튼을 클릭하여 해당 이력서를 다운받습니다.
 [수정] 버튼을 클릭하여 해당 항목을 수정합니다.
 [삭제] 버튼을 클릭하여 해당 항목을 삭제합니다.
- 3) 각각의 칸에서 값을 입력하고 [저장] 버튼을 이용해 입력한 값을 저장합니다.

5. 희망 직업 관리

A. 직업정보 검색

홈 > /취업·창업/ > 희망 직업 관리

직업 정보 검색

1
분류

분류별 검색
: 직업분류를 통해 직업정보를 찾아보세요.

1

2
학과

학과별 검색
: 학과별 직업정보를 찾아보세요.

홈 > /취업·창업/ > 희망 직업 관리

직업 정보 검색

2

대분류: 중분류: 키워드:

조회

총 865건

대분류	중분류	직업명
관리·경영·금융·보험	관리직	행정부고위공무원
관리·경영·금융·보험	관리직	국회의원
관리·경영·금융·보험	관리직	지방의회의원
관리·경영·금융·보험	관리직	기업고위임원(CEO)
관리·경영·금융·보험	관리직	재무관리자
관리·경영·금융·보험	관리직	총무 및 인사관리자
관리·경영·금융·보험	관리직	기획·홍보 및 광고관리자
관리·경영·금융·보험	관리직	금융관리자
관리·경영·금융·보험	관리직	보험관리자
관리·경영·금융·보험	관리직	정부행정관리자
관리·경영·금융·보험	관리직	행정 및 경영지원 관련 서비스 관리자
관리·경영·금융·보험	관리직	시장 및 여론조사관리자

목록

이디노 학생포털
3

[관리·경영·금융·보험] 관리직

가이드 홈

건설 및 광업관련관리자

경찰관리자

공연제작관리자

교도관리자

국회의원

금융관리자

기업고위임원(CEO)

기획·홍보 및 광고관리자

대학교 총장 및 대학학장

도서관장

행정부고위공무원 ★희망직업선정

행정부고위공무원이 되기 위한 방법으로는 공무원 공개채용시험에 합격하여 승진경로를 밟거나 특별채용되는 방법이 있다. 공무원의 채용은 공개채용을 원칙으로 하되 공개채용시험에 의한 승원이 곤란한 분야에 한해 제한적으로 특별채용시험으로 뽑고 있다. 시험응시는 학력 및 경력의 제한이 없으나 지방직의 응시자격은 지역거주자로 제한하고 있다. 공무원이 되기 위한 특별한 교육과정은 없으며 보통 사설 학원을 다니거나 독학으로 시험을 준비한다. 시험에 합격하면 합격자가 채용 후보자 명부에 등록을 해야 하며, 시험실시기간에서는 각급 기관에 결원이 생길 때마다 시험성적, 훈련성적, 적성 등을 참작하여 임용을 추천하게 되며 이들의 승급 및 승진은 국가공무원법에 의해 이루어진다.

등록된 로드맵이 없습니다. 이 직업에 관심이 있어요!

직업가이드

어디서 어떤 일을 하나요?

- 직무개요**
중앙 및 지방행정기관에서 정부정책과 그에 관련된 정책 집행을 기획·지휘·조정한다.
- 수행직무**
정부의 정책을 결정하고 예산 및 법령안을 작성·수증하며 정부부처의 법령을 해석하고 적용한다. 정책수행을 기획·조직 및 통제하고 외국에서 국가를 대표 대리한다. 정부부처의 관련 행정업무를 기획·지휘·조정한다. 각급 지방자치단체의 구역·조직 및 행정 관리를 담당한다. 지자체의 주민복지 증진, 산업진흥과 지역개발 등 지방행정 분야의 정책 수행을 기획·조직·통제한다.
- 업무환경**
결과에 대한 책임 | 다른 사람들을 조율하거나 이끌기 | 자동화 정도 | 의사결정 권한 | 업무처리 신속성 | 건강 및 안전에 대한 책임 | 실수의 심각성 | 외부 고객 대하기 | 안에서 근무 | 정신적 부담 더보기

국회의원 지방의회의원 기업고위임원(CEO)

관련직업

어떤 특성이 필요할까요?

- 성격**
독립성 | 혁신 | 리더십 | 정직성 | 분석적 사고 | 적응성/융통성 | 사회성 | 자기통제 | 스트레스 감내성 | 신뢰성 더보기
- 성격-흥미-가치관**

흥미
사회형(Social) | 관습형(Conventional) | 탐구형(Investigative) | 진취형(Enterprising) | 예술형(Artistic) | 현실형(Realistic) 더보기
- 가치관**
이타 | 애국 | 지적 추구 | 다양성 | 경제적 보상 | 성취 | 인정 | 타인에 대한 영향 | 자율 | 고충안정 더보기
- 업무수행능력**
판단과 의사결정 | 듣고 이해하기 | 인적자원 관리 | 재정 관리 | 논리적 분석 | 발주율 | 읽고 이해하기 | 조직체계의 분석 및 평가 | 문제 해결 | 모니터링(Monitoring) 더보기
- 능력-지식**

지식
법 | 사회와 인문 | 철학과 신학 | 국어 | 경영 및 행정 | 역사 | 교육 및 훈련 | 영어 | 안전과 보안 | 인사 더보기

- 1) 검색할 방법을 선택하여 ②의 페이지로 이동합니다.
- 2) 검색할 조회 조건을 선택 후 검색합니다.
해당하는 항목의 직업명을 클릭하여 ③의 상세보기 팝업을 띄웁니다.
- 3) ②에서 선택한 직업의 상세보기 팝업 페이지입니다.
[★희망직업선정] 버튼을 클릭하여 선택되지 않은 직업을 등록합니다.
※ 선택되지 않은 직업만 노란색 버튼으로 활성화 됩니다.

16

B. 희망직업 선정

홈 > 취업·장업 > 희망 직업 관리

희망 직업 선정

학년 : 4학년 1 조회

총 6건

No	직업코드	직업	학과	관리
1	23210	곡식작물재배자	공과대학	자세히 계획설정하기 삭제 [주 희망 직업]
2	01120	기업고위임원(CEO)	추천학과 없음	자세히 계획설정하기 주 희망 직업으로 설정 삭제 2
3	02282	외교관	추천학과 없음	자세히 계획설정하기 주 희망 직업으로 설정 삭제
4	01112	국회의원	교무처	자세히 계획설정하기 주 희망 직업으로 설정 삭제
5	08116	방송작가	공과대학	자세히 계획설정하기 주 희망 직업으로 설정 삭제
6	13131	양식조리사	공과대학	자세히 계획설정하기 주 희망 직업으로 설정 삭제





이**

20121971

- 소속대학 공과대학
- 학과 산업경영공학부
- 학년 4학년

가이드 홈

- [추천학과 없음] 기업고위임원(CEO)
- [추천학과 없음] 외교관
- [교무처] 국회의원
- [공과대학] 방송작가
- [공과대학] 양식조리사
- [공과대학] 곡식작물재배자

3

기업고위임원(CEO)

기업고위임원에게 특별히 요구되는 학력, 자격은 없지만 일반적으로 대학 이상의 학력 소지자가 대부분이고 사업체의 성격에 따라 해당 분야의 석사 또는 박사학위, 기술사 또는 기타 전문자격증이나 면허가 요구되기도 한다. 기업고위임원은 기업의 소유자(대주주)이거나 기업의 사원으로 입사하여 진급할 수도 있고, 해당 분야의 전문가로 능력을 인정받아 기업에 스카우트될 수도 있다. 기업고위임원이 되기 위해서는 해당 분야에 대한 충분한 실무 경험과 지식을 갖추어야 한다. 소속되어 있는 기업 관련 전문지식은 물론이고 비즈니스능력, 의사결정능력, 정보 수집능력, 리더십, 협상능력 등을 갖추고 있어야 한다. 또한, 외국 진출을 모색하는 기업이 증가함에 따라 외국어 능력도 갖춰야 한다. 관련 교육으로는 기업에서 자체 프로그램을 운영하여 최고경영층과 부서관리자의 교육 훈련을 수행하고 있으며, 대학교, 관련 협회 등과 같은 외부기관에서 '최고경영자과정(AMP : Advanced management Program)'과 같은 교육프로그램을 운영하고 있다.

등록된 로드맵이 없습니다. 이 직업에 관심이 있어요!

직업가이드
계획설정

어디서 어떤 일을 하나요?



기업의 기본적인 경영방침과 사업목표를 계획하고, 사업목표를 달성하기 위한 체계적인 전략과 정책을 수립하며 이를 지휘하고 조정한다.



이사회나 이와 유사한 운영기관 또는 법령에 의해 위임된 권한 하에 기업의 전반적인 정책을 수립하고 과거실적, 운영현황, 미래계획을 평가하여 사업계획을 결정한다. 기업의 운영방법, 재정, 인사, 운영, 구매, 생산관리, 품질관리, 자산관리, 마케팅, 판촉, 협력업체 및 고객 관리, 행정절차, 기타 운영관리 등에 대한 모든 책임을 지고 기업 내 일반관리자 또는 부서장들과 협의하여 기업의 운영상의 문제점을 해결한다. 대외적으로 기업을 대표하여 정부 및 관련 단체 회의에 참석하여 의견을 개진한다.

어떤 특성이 필요할까요?



성격
리더십 | 분석적 사고 | 인내 | 혁신 | 타인에 대한 배려 | 독립성 | 성취/노력 | 적응성/융통성 | 정직성 | 스트레스 감내성 더보기



흥미
사회화(Social) | 관습화(Conventional) | 탐구형(Investigative) | 진취형(Enterprising) | 예술화(Artistic) | 현실화(Realistic) 더보기



가치관
성취 | 지적 추구 | 경제적 보상 | 다양성 | 인정 | 자율 | 애국 | 심신의 안녕 | 고용안정 | 신체활동 더보기

17

이**
20121971

- 소속대학: 공과대학
- 학과: 산업경영공학과
- 학년: 4학년

가이드 홈

- [공과대학] 방송작가
- [공과대학] 양식조리사
- [공과대학] 곡식작물재배자
- [추천학과 없음] 기업고위임원(CEO)
- [추천학과 없음] 외교관
- [교무처] 국회의원

양식조리사 ♥주 희망직업선정

양식조리사가 되기 위해서는 조리 및 요리관련 민간교육기관에서 수업을 이수하거나 전문계고등학교의 조리과 및 식품공업과, 전문대학 및 4년제 대학교의 (호텔)조리관련학과, 외식산업 관련학과 등에서 이론과 실습을 하는 것이 유리하며 국가자격인 '양식조리사' 자격을 취득하는 것이 취업이나 창업에 유리하다. 특히 식품위생법에 따르면 병원, 학교, 정부투자기관 등 집단급식소, 복어조리업, 120㎡ 이상인 식품접객업자는 조리사 자격증을 소지한 자를 채용하게 되어 있으며, 호텔을 비롯해 대형 음식점에서도 양식조리사 자격 소지자에 한해 채용하는 경우가 많다. 일반적으로 대형음식점이나 특급호텔에서는 조리사 보조원으로 2~3년의 경력을 쌓아야 정식조리사가 되며, 다시 3~4년이 지나야 부주방장이 될 수 있다. 부주방장으로 4~6년 경력을 쌓고 실력을 인정받으면 주방의 총 책임자인 주방장이 될 수 있다. 이후 근무 경험을 살려 본인이 직접 음식점을 창업하기도 하며 출장조리사로 활동하기도 한다.

직업가이드 **계획설정**

<p>내가 하고 싶은 일</p> <div style="border: 1px solid gray; height: 60px;"></div>	<p>준비해야 할 교육/자격/훈련</p> <div style="border: 1px solid gray; height: 60px;"></div>
<p>희망 임금</p> <div style="border: 1px solid gray; height: 60px;"></div>	<p>희망 환경</p> <div style="border: 1px solid gray; height: 60px;"></div>

저장

- 1) 학년을 선택하여 조회합니다.
- 2) 조회결과입니다.
 - [자세히] 버튼을 클릭하여 ④의 팝업창을 띄웁니다.
 - [계획설정하기] 버튼을 클릭하여 ⑤의 팝업창을 띄웁니다.
 - [주 희망 직업으로 설정] 버튼을 클릭하여 주 희망 직업을 설정합니다.
 - [삭제] 버튼을 클릭하여 해당 항목을 삭제합니다.
- 3) ②의 [자세히] 버튼을 클릭 시 해당 직업의 상세내용을 조회하는 팝업창입니다. 왼쪽 메뉴는 해당 학과가 설정한 직업을 나타냅니다.
- 4) ②의 [계획설정하기] 버튼을 클릭 시 해당 직업의 계획을 설정하는 팝업창입니다. 각각의 칸에서 값을 입력하고 [저장] 버튼을 이용해 입력한 값을 저장합니다. 왼쪽 메뉴는 학생이 설정한 직업을 나타냅니다.
 - [♥주 희망직업선정] 버튼을 클릭하여 주 희망직업으로 설정되지 않은 직업을 주 희망직업으로 설정합니다.
 - ※ 선택되지 않은 직업만 노란색 버튼으로 활성화 됩니다.